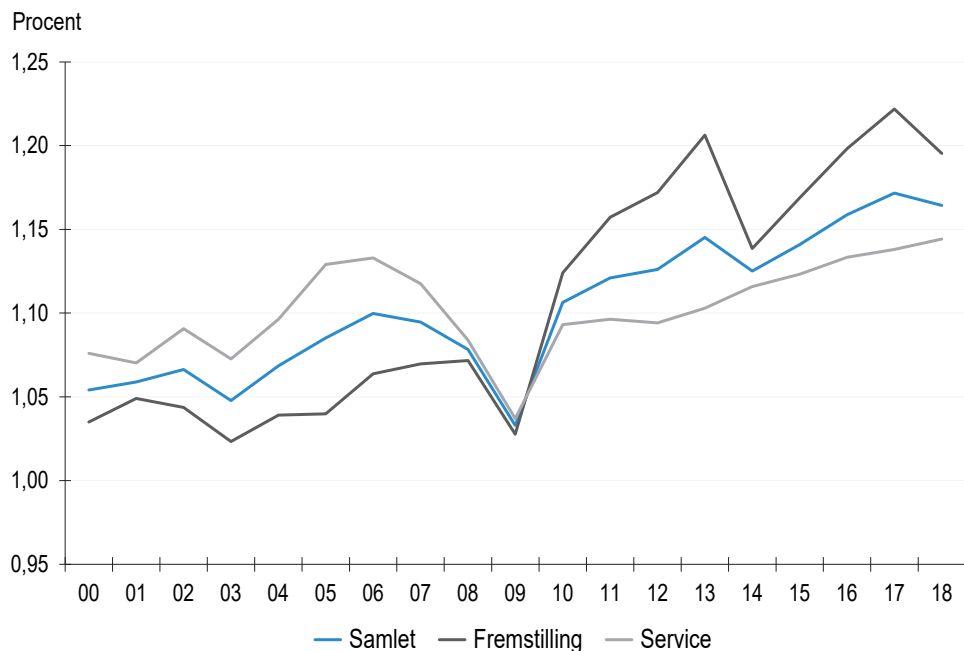


Der er behov for at nuancere debatten om danske virksomheders markedsmagt



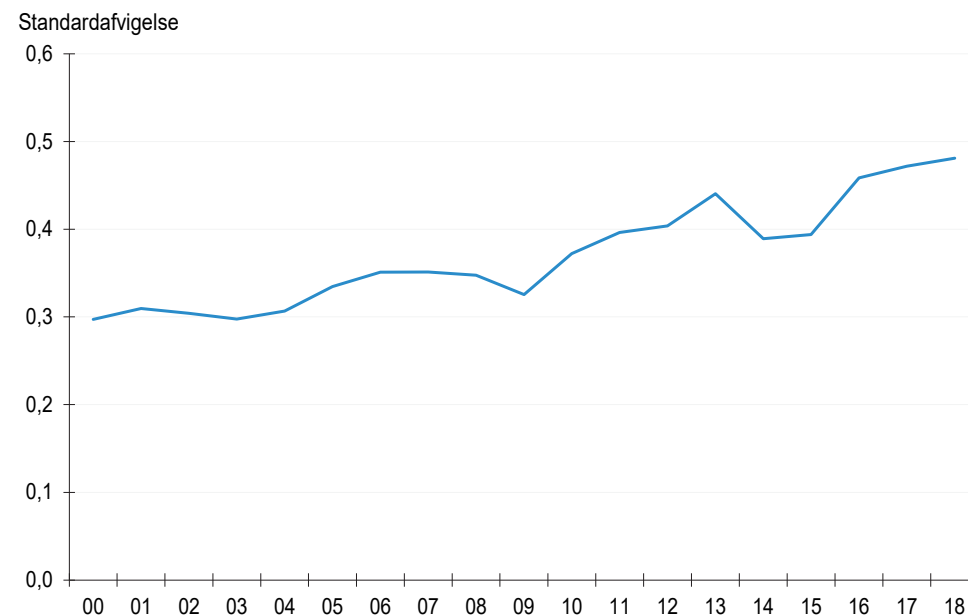
Ja, danske virksomheders markedsmagt er steget - men er det et problem?

Udviklingen i markupper inden for fremstilling og service



Anm.: Figuren viser de omkostningsvægtede gennemsnit af markupperne målt på virksomhedsniveau.
Kilde: Produktivetsrapport 2022, De Økonomiske Råd

Spredningen af danske virksomheders markupper er steget



Anm.: Figuren viser den omkostningsvægtede standardafvigelse.
Kilde: Produktivetsrapport 2022, De Økonomiske Råd

Kobling mellem markupper og lønkvoter (her målt ved single-input metoden)

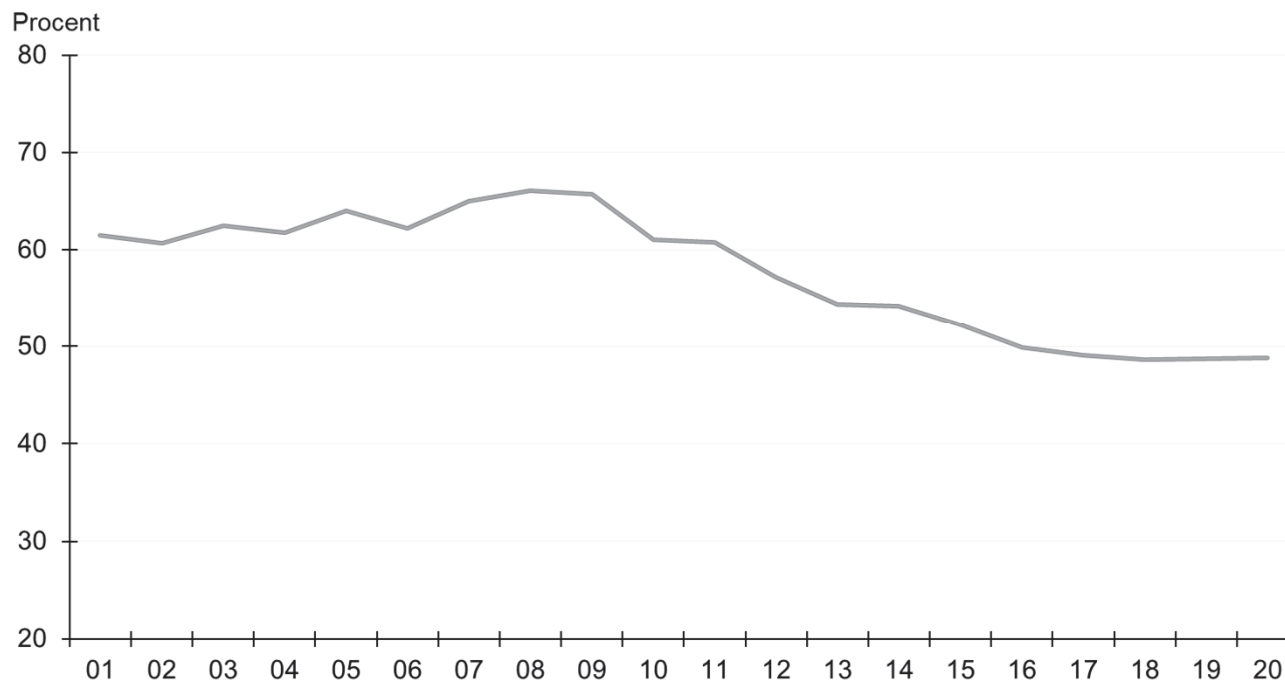
$$\textit{Markup} = \frac{1}{\underbrace{(w \cdot L)/(p \cdot Y)}_{\text{Invers lønkvote}}} \cdot \underbrace{\frac{L \cdot \partial Y}{Y \cdot \partial L}}_{\text{Elasticitet af værditilvækst mht. arbejdskraft}}$$

Markup ↑ ⇒ **Lønkvote** ↓

Lønkvoten falder i industrien

Industriens lønkvote falder


Udvikling i lønkvote for virksomheder i industrien



Anm.: Lønkvoten er beregnet som lønsum sat i forhold til bruttoværditilvækst i løbende priser.

Kilde: Økonomisk Redegørelse, august 2022.

Markup

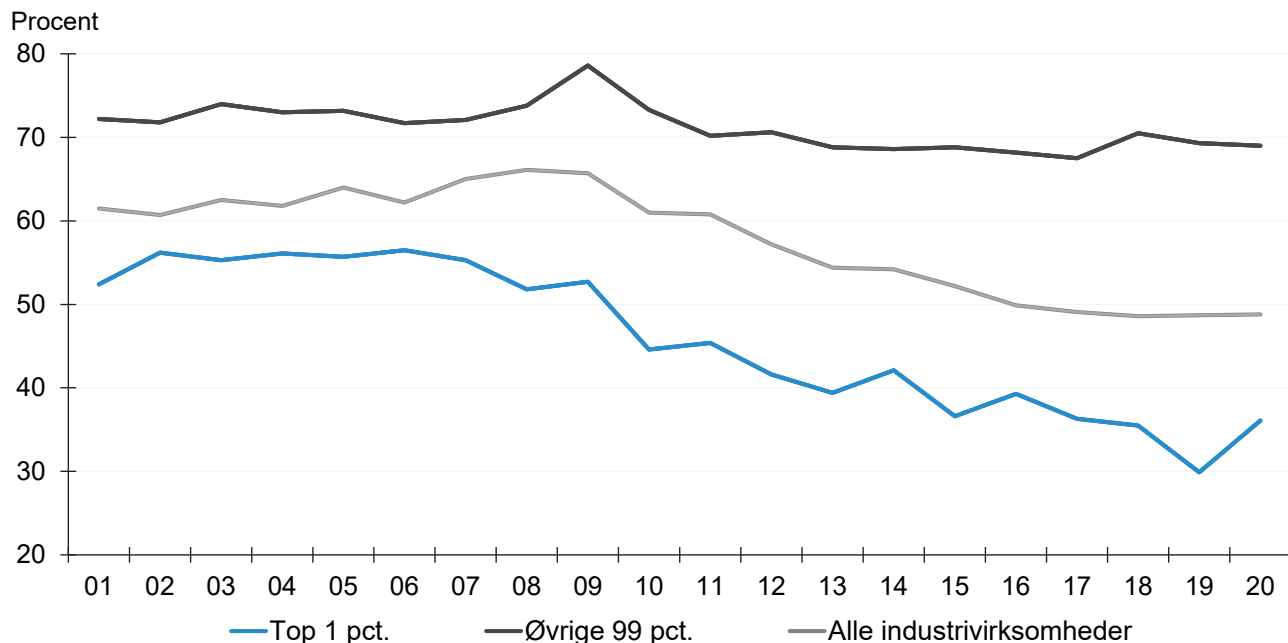


Lønkvote

Udviklingen er alene drevet af de største virksomheder

Top 1. pct. virksomhederne driver industriens lønkvote...

Udvikling i lønkvote for top 1 pct. og øvrige virksomheder i industrien



Anm.: Lønkvoten er beregnet som lønsum sat i forhold til bruttoværditilvækst i løbende priser. Top 1 pct. er defineret som de 1 pct. største virksomheder i værditilvækstfordelingen i industrien i de enkelte år.

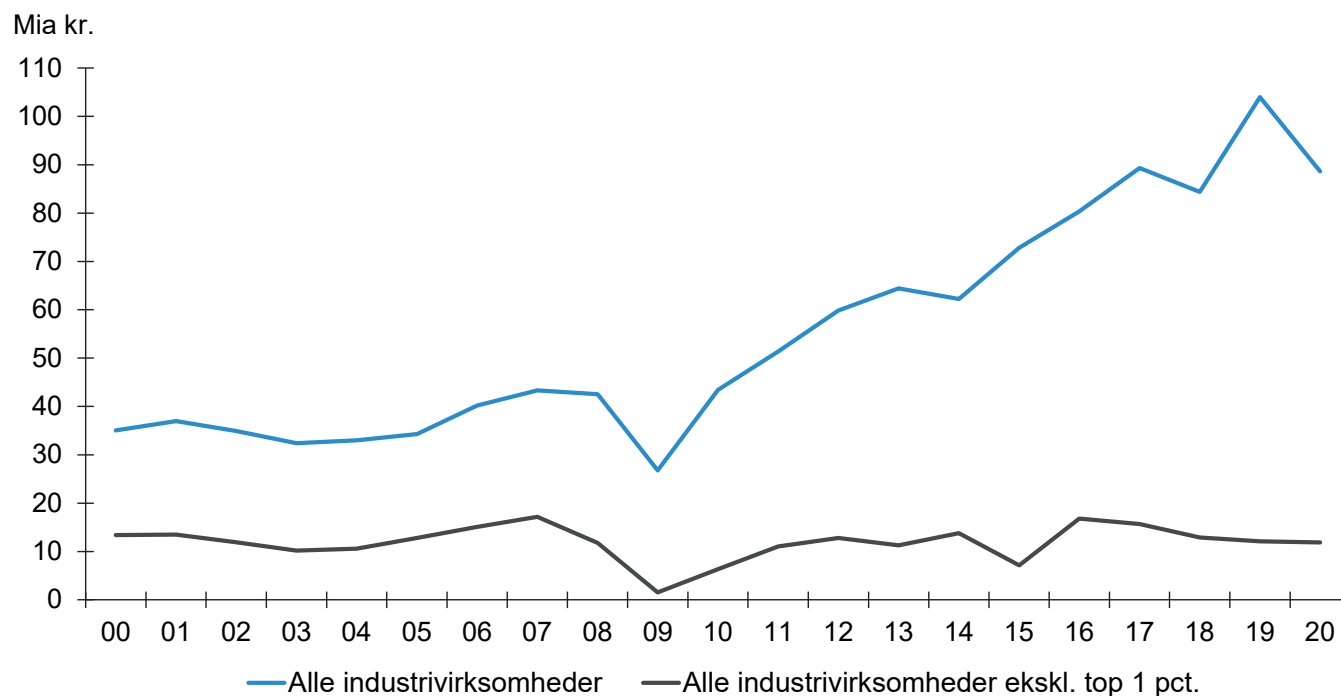
Kilde: Økonomisk Redegørelse, august 2022.



De største står bag stigning i overskud

... og tegner sig for langt størstedelen af industriens overskud

Udvikling i ordinært resultat i industrien med og uden top 1 pct. virksomheder



Anm.: Top 1 pct. er defineret som de 1 pct. største virksomheder i værditilvækstfordelingen i industrien i de enkelte år.

Kilde: Danmarks statistik og DI-beregninger.



novozymes 

 Coloplast

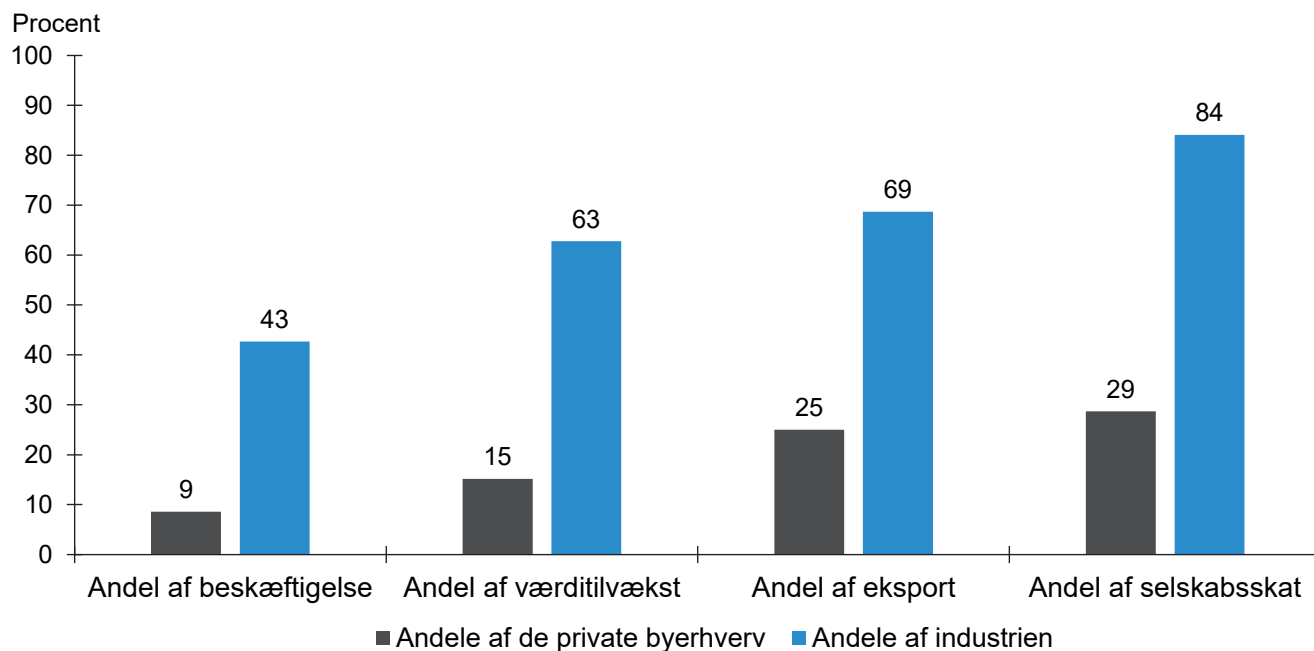
Ørsted



Og de er i høj grad eksportvirksomheder

Top 1 pct. virksomhederne har stor betydning for økonomien

De 1 pct. største industrivirksomheders beskæftigelse, værditilvækst, eksport af varer og tjenester samt selskabsskat som andele af industrien og de private byerhverv, 2020



Anm.: Top 1 er defineret som de 1 pct. største virksomheder i værditilvækstfordelingen i industrien i de enkelte år.

Kilde: Danmarks Statistik og DI-beregninger

